

МУНИЦИПАЛЬНОЕ АВТОНОМНОЕ ДОШКОЛЬНОЕ ОБРАЗОВАТЕЛЬНОЕ  
УЧРЕЖДЕНИЕ «ДЕТСКИЙ САД № 12» г. Усинска  
(МАДОУ «Детский сад №12» г. Усинска)  
«ЧЕЛЯДЬӦС 12 № - А ВИДЗАНИН» ШКОЛАӦДЗ ВЕЛӦДАН УСИНСК КАРСА  
МУНИЦИПАЛЬНОЙ АСШӦРЛУНА УЧРЕЖДЕНИЕ  
(«ЧЕЛЯДЬӦС 12 № - А ВИДЗАНИН» УСИНСК к. ШВМАУ)

**«Мнемотаблицы**

**для заучивания**

**стихотворений»**

составила  
Славенкова Е.В.  
воспитатель

Мнемоника, или мнемотехника – это система различных приемов, облегчающих запоминание и увеличивающих объем памяти путем образования дополнительных ассоциаций.

Деятельность с непосредственно воспринимаемыми моделями позволяет детям уже на уровне наглядно-образного мышления усваивать знания и умения, понимать некоторые принципы, связи и закономерности, лежащие в основе явлений и предметов.

Как любая работа, мнемотехника строится от простого к сложному. Необходимо начинать работу с простейших мнемоквадратов, последовательно переходить к мнемодорожкам, и позже - к мнемотаблицам.

Содержание мнемотаблицы - это графическое или частично графическое изображение персонажей сказки, явлений природы, некоторых действий и др. путем выделения главных смысловых звеньев сюжета рассказа.

Главное – нужно передать условно-наглядную схему, изобразить так, чтобы нарисованное было понятно детям.

Мнемотаблицы-схемы служат дидактическим материалом в моей работе по развитию связной речи детей. Я их использую для:



- обогащения словарного запаса,
- при обучении составлению рассказов,
- при пересказах художественной литературы,
- при отгадывании и загадывании загадок,
- при заучивании стихов.

### Заучивание стихотворения П.Воронько “Пирог”

Цель: развивать речеслуховую и зрительную память; расширять и актуализировать словарь.

#### Пирог

Падал снег на порог,  
Кот слепил себе пирог,  
А пока лепил и пёк  
Ручейком пирог утёк.  
Пироги себе пеки  
Не из снега – из муки.


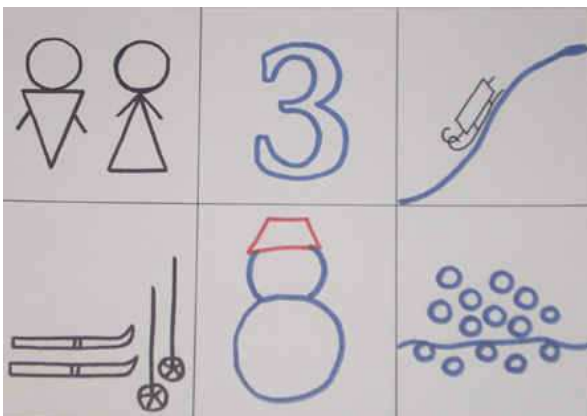
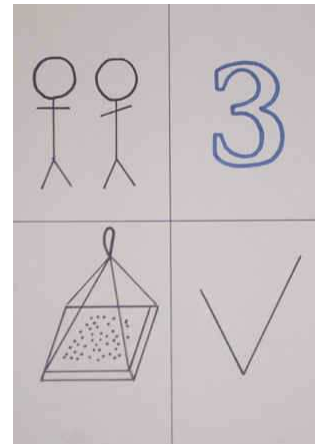
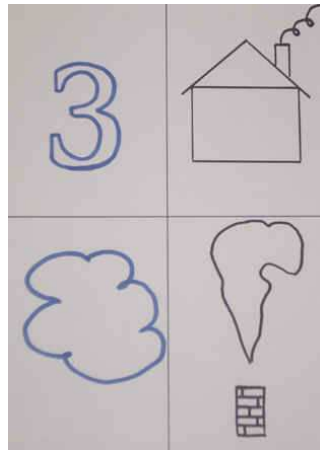



#### Снеговик

Давай дружок, смелей, дружок,  
Кати по снегу свой снежок –  
Он превратится в толстый ком,

И станет ком снеговиком,  
Его улыбка так светла!  
Два глаза... шляпа... нос...метла...  
Но солнце припечёт слегка –  
Увы! – и нет снеговика.

### Составление рассказа о зиме по мнемотаблице.



### 2. Составление предложений о зиме по мнемодорожкам.

- Зимой солнце светит мало, небо покрыто тучами. Часто идёт снег.
- Снег лежит на земле, на деревьях, на домах.
- В домах зимой топят печи. В небо идёт дым.
- Люди зимой делают кормушки для птиц.
- Зимой в лесу много снега, а под снегом спят медведь и ёжик.
- Дети зимой катаются на санках с горки, на лыжах, лепят снеговиков, играют в снежки.
- Лёгкие, пушистые снежинки падают на шапки, варежки, пальто.
- В Новогодний праздник Дед Мороз приносит детям подарки и сладости.



## «Ёлочка»


Перед нами ёлочка:  
Шишечки, иголочки.  
Шарики, фонарики,  
Зайчики и свечки,  
Звёзды, человечки.



В зимнем небе, сделав круг,  
Накренились сани вдруг!  
И с подарками мешок  
Выпал прямо на снежок!
























## Дед Мороз

Дед Мороз, Дед Мороз,  
Деткам ёлочку принёс,  
А на ней фонарики,  
Золотые шарики,  
Дед Мороз, Дед Мороз,  
Деткам сладости принёс,  
Вафли ароматные  
И конфеты мятные.




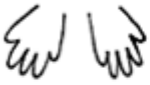













## С. Маршак «Радуга»

В небе гром, гроза.  
Закрывай глаза!  
Дождь прошёл,  
Трава блестит,  
В небе радуга стоит.


 <p>Стало вдруг светлее вдвое,</p>	 <p>двор</p>	 <p>как в солнечных лучах:</p>
 <p>это платье золотое</p>	 <p>у березы</p>	 <p>на плечах.</p>
 <p>Утром</p>	 <p>мы</p>	 <p>во двор</p>
 <p>идем -</p>	 <p>листья сыплются</p>	 <p>дождем.</p>
 <p>Под ногами</p>	<p><a href="http://www.boltun-spb.ru">www.boltun-spb.ru</a></p>  <p>шелестят</p>	<p>1.</p>  <p>и летят, летят, летят...</p>
<p>п.</p>  <p>Пролетают</p>	 <p>паутинки с паучками в серединке</p>	 <p>и высоко от земли</p>
<p>п.</p>  <p>пролетели</p>	 <p>журавли.</p>	<p>ВСЁ</p> <p>Всё</p>
<p>1.</p>  <p>летит!</p>	<p>?</p> <p>Должно быть, это</p>	<p>х.</p>  <p>улетает</p>
 <p>наше лето!</p>		

## «Подарки осени»

Ходит осень в нашем парке.  
Дарит осень всем подарки.  
Бусы красные – рябине  
фартук розовый - осине,  
зонтик желтый - тополям,  
Фрукты осень дарит нам.

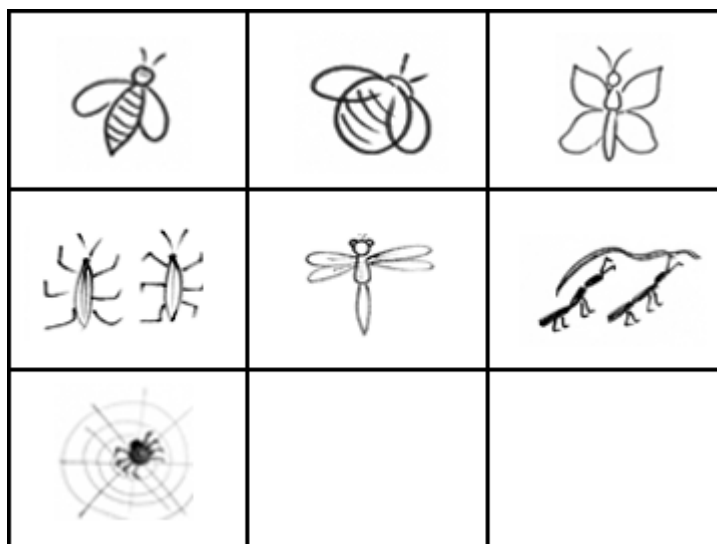
### «Зимняя прогулка»



Раз, два, три, четыре, пять  
Мы идем во двор гулять.  
Бабу снежную лепили,  
Птичек крошками кормили  
С горки мы потом катались,  
А потом в снегу валялись  
А когда домой пришли  
Суп поели, спать легли.




## «Про насекомых»



Прилетела к нам вчера  
Полосатая пчела.  
А за нею шмель – шмелек  
И веселый мотылек.  
Два жука и стрекоза,  
Как фонарики глаза.  
Приходили муравьи  
И травинку принесли.  
А паук на всех смотрел,  
Сети плел и песни пел.

## «Игрушки»



Много игрушек в нашем саду.  
Наши игрушки стоят на виду.  
Кот в сапогах, длинноухие зайцы,  
И барабаны и балалайки.  
Куклы нарядные в платьях сидят  
Куклы на зайцев и мишек глядят.  
Мы наши игрушки, не бьем, не ломаем  
Их у друзей не отнимаем