

Сценарий  
Квест-игра  
«Найдём маму козлятам»  
(с участием родителей)

Составила:  
Мийна Светлана Разалифовна  
МАДОУ «Детский сад №12» г. Усинска

Цель:

воспитание у детей любви и уважения к матери, привязанности к своей семье.

Задачи:

1. Углубить знания детей о роли мамы в их жизни.
2. Развивать интерес ребёнка к своим близким.
3. Способствовать сплочению детско-родительских отношений.
4. Побуждать детей и родителей к активному участию в квест-игре.
5. Способствовать созданию положительных эмоциональных переживаний детей и родителей от совместного участия в квест-игре.
6. Воспитывать доброе, заботливое отношение к маме.

### Ход квест-игры:


- Дорогие наши мамы! Мы рады, что, несмотря на бесконечные дела и заботы, вы пришли сегодня к нам. Самый дорогой в нашей жизни человек – МАМА! Всем нашим мамам посвящается наш праздник.

Вбегают два козлёнка и плачут.

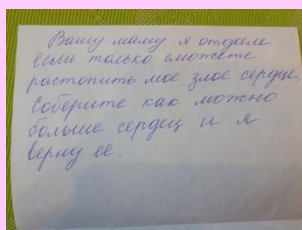
- Что с Вами случилось?

Козлята:

- Нашу маму похитил злой Волк. И мы не знаем, как её найти. Волк оставил только письмо.

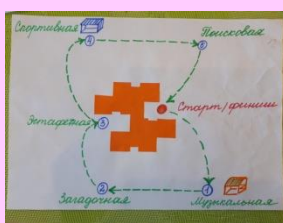
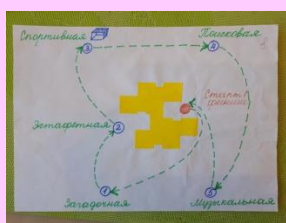


Читаем письмо.



- Ребята, поможем найти маму козлятам? Нам надо отправиться в путешествие и пройти сложные препятствия, волк хитрый, просто так не отдаст козлятам маму. А куда идти, вам покажет карта.

Каждая группа получает свою карту путешествия. Станции у всех одинаковые, но последовательность прохождения их разные. Старт и финиш в одной точке. Квест круговой, вокруг детского сада.



1. Станция «Спортивная». Проходит на веранде. Все дети и родители проходят полосу препятствий: проползти в тоннеле, пробежать змейкой не задев кегли, пройти по скамейке, забросить мяч в корзину.

2. Станция «Поисковая». Дети с родителями разбиваются на две команды, ищут кусочки «сердца» - пазл и собирают его. У одной команды красное «сердце», у другой «оранжевое».

3. Станция «Загадочная». Загадки о маме.

4. Станция «Эстафетная». Дети с родителями делятся на две команды и проходят эстафеты: катание на ледянках - мамы катают детей, «тройка лошадей» - два ребёнка держатся за обруч, внутри обруча мама и бегут, прыжки из обруча в обруч по одному, пронесите в паре мяч без рук.

5. Станция «Музыкальная». Дети с родителями поют песню про маму. Мамы читают текст, дети подпевают.

На каждой станции команды получают «сердечки», на которых слоги слов для составления гирлянды с предложением: «С ПРАЗ ДНИ КОМ МА МОЧ КА!»



Все команды собираются на финише. Составляют гирлянды. Выходит волк, подходит к козлятам.

Волк:

Вы растопили моё злое сердце, столько много «сердечек» собрали и я вам отдам маму. Ведь у меня тоже есть мама и я её люблю.



Развязывает мешок, освобождает маму-Козу.



Козлята радуются, обнимают маму. Все танцуют под весёлую музыку. Волк дарит всем угощение – конфеты.

### **Литература:**

1. [maam.ru>detskijsad/teatralizovano...kak...svoyu-mamu...](http://maam.ru/detskijsad/teatralizovano...kak...svoyu-mamu...)
2. Игры, викторины и конкурсы; Просвещение - Москва, 2013. - 128 с
3. Бердникова Н. В. Праздники, развлечения и развивающие занятия для детей. Лучшие сценарии; Академия Развития - Москва, 2008. – 254 с.
4. Захарова С. Н. Праздники в детском саду; Владос - Москва, 2007. - 256 с.
5. . Липатникова Т. Н. Мы совсем уже большие! Праздники для детей 5-7 лет; Академия Развития - Москва, 2006. - 192 с.